

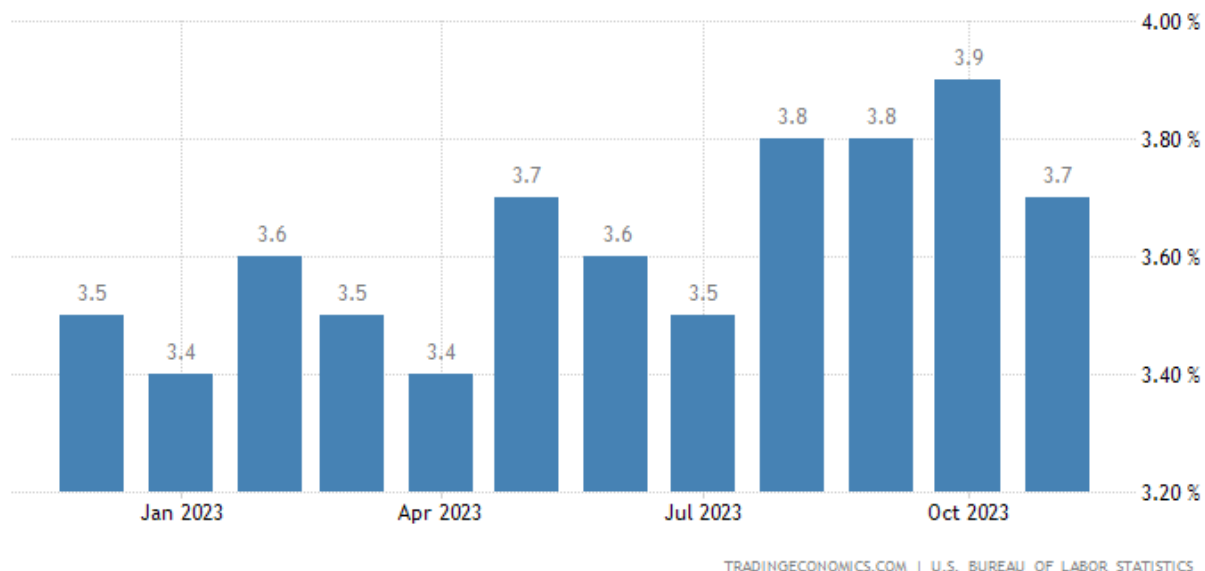
## ▶▶▶ Wirtschaftsindikatoren aktuell – US-amerikanische Arbeitslosenrate wieder gesunken

<b>EUROZONE</b>	<b>jährliche Veränderung in Prozent (ausgenommen anders angegeben)</b>	<b>vorher</b>	<b>Referenzperiode</b>
Inflationsrate	2,4	2,9	2023Nov
Geldmenge M3 (EUR Milliarden)	15.972	16.017	2023Oct
BIP	0	0,6	2023Q3
Lohnstückkosten	6,6	6,5	2023Q3
Bevölkerung (in Millionen)	348	343	2022
Arbeitslosenrate (% aller Arbeitskräfte)	6,5	6,5	2023Oct
Arbeitsproduktivität	-1,2	-0,8	2023Q3
Leistungsbilanz (% des BIP)	1,12	0,94	2023Q2
EUR / USD Wechselkurs	1,096	1,0804	19.12.2023
Staatsdefizit (-) / -überschuss (+) (% des BIP)	-3,843	-3,7	2023Q2
Staatsschulden (% des BIP)	90,33	91,23	2023Q2
Militärausgaben (in Milliarden USD)	217,3	214,9	2022
<b>USA</b>	<b>jährliche Veränderung in Prozent (ausgenommen anders angegeben)</b>	<b>vorher</b>	<b>Referenzperiode</b>
Inflationsrate	3,1	3,2	2023Nov
Geldmenge M2 (USD Milliarden)	20.725	20.754	2023Oct
BIP	3	2,4	2023Sep
Lohnstückkosten (Index Points)	119	120	2023Q3
Bevölkerung (in Millionen)	334	332	2022
Arbeitslosenrate (% aller Arbeitskräfte)	3,7	3,9	2023Nov
Arbeitsproduktivität (Index Points)	111	110	2023Q3
Leistungsbilanz (% des BIP)	-3,7	-3,6	2022
Staatsdefizit (-) / -überschuss (+) (% des BIP)	-5,8	-12,4	2022
Staatsschulden (% des BIP)	129	127	2022
Militärausgaben (in Milliarden USD)	877	801	2022

<b>DEUTSCHLAND</b>	<b>jährliche Veränderung in Prozent (ausgenommen anders angegeben)</b>	<b>vorher</b>	<b>Referenzperiode</b>
Inflationsrate	3,2	3,8	2023Nov
Geldmenge M3 (EUR Milliarden)	3.834	3.838	2023Oct
BIP	-0,4	0,1	® 2023Sep
Lohnstückkosten (Index Points)	124	122	2023Sep
Bevölkerung (in Millionen)	84,4	83,24	2022
Arbeitslosenrate (% aller Arbeitskräfte)	5,9	5,8	2023Nov
Arbeitsproduktivität (Index Points)	95,9	96,3	2023Sep
Leistungsbilanz (% des BIP)	4,4	7,8	2022
Staatsdefizit (-) / -überschuss (+) (% des BIP)	-2,5	-3,6	2022
Staatsschulden (% des BIP)	66,1	69,3	2022
Militärausgaben (in Milliarden USD)	55	56	2022
<b>FRANKREICH</b>	<b>jährliche Veränderung in Prozent (ausgenommen anders angegeben)</b>	<b>vorher</b>	<b>Referenzperiode</b>
Inflationsrate	3,5	4	2023Nov
Geldmenge M3 (EUR Milliarden)	3.443	3.452	2023Oct
BIP	0,6	1,2	® 2022Sep
Lohnstückkosten (Index Points)	118	118	2023Sep
Bevölkerung (in Millionen)	67,84	67,64	2022
Arbeitslosenrate (% aller Arbeitskräfte)	7,4	7,2	2023Sep
Arbeitsproduktivität (Index Points)	98,92	99,14	2023Sep
Leistungsbilanz (% des BIP)	-2	0,4	2022
Staatsdefizit (-) / -überschuss (+) (% des BIP)	-4,8	-6,5	2022
Staatsschulden (% des BIP)	112	113	2022
Militärausgaben (in Milliarden USD)	53,6	56,6	2022
<b>ITALIEN</b>	<b>jährliche Veränderung in Prozent (ausgenommen anders angegeben)</b>	<b>vorher</b>	<b>Referenzperiode</b>
Inflationsrate	0,67	1,69	2023Nov
Geldmenge M3 (EUR Milliarden)	1.841	1.874	2023Oct
BIP	0,14	0,3	® 2023Sep
Lohnstückkosten (Index Points)	112	112	2023Sep
Bevölkerung (in Millionen)	58,98	59,24	2022
Arbeitslosenrate (% aller Arbeitskräfte)	7,8	7,6	2023Oct
Arbeitsproduktivität	-0,94	1,09	2023Q2
Leistungsbilanz (% des BIP)	-1,5	2,4	2022Dec
Staatsdefizit (-) / -überschuss (+) (% des BIP)	-8	-9	2022
Staatsschulden (% des BIP)	142	147	2022
Militärausgaben (in Milliarden USD)	33	36	2022

Quelle: <http://sdw.ecb.europa.eu/>, <https://tradingeconomics.com/united-states>, <https://www.federalreserve.gov/data.htm>, <https://www.ceicdata.com/>, <https://de.statista.com>, [www.sipri.org](http://www.sipri.org), Tabelle: TradeCom Economics© (20.12.2023)

### Arbeitslosenrate USA




Quelle: <https://tradingeconomics.com/united-states/unemployment-rate> (20.12.2023)


Überraschend ist in den USA die Arbeitslosigkeit im November gesunken. Die Arbeitslosenrate fiel um 0,2% auf 3,7%, obwohl mit einer unveränderten Quote von 3,9% gerechnet worden war. Die Arbeitslosigkeit ist damit im längeren Vergleich niedrig. Die Entwicklung auf dem Arbeitsmarkt ist mitentscheidend für die Geldpolitik der Zentralbank Fed. Ein robuster Arbeitsmarkt kann zu deutlicheren Lohnzuwächsen führen und den allgemeinen Preisanstieg verstärken.

Ceterum censeo TradeCom Fonds esse emendum!

Mit freundlichen Grüßen



Mag. Reinhard Wallmann  
(Geschäftsführer)



Mag. Margot Steinöcker  
(Public Relations)

### **Risikohinweis!!!**

Dies ist eine interne Unterlage und ist nur an einen ausgewählten Personenkreis gerichtet. Sie basiert auf dem Wissensstand der mit der Erstellung betrauten Personen und dient der zusätzlichen Information unserer Anleger. Unsere Analysen und Schlussfolgerungen sind genereller Natur und berücksichtigen nicht die individuellen Bedürfnisse von Anlegern hinsichtlich Ertrag, steuerlicher Situation oder Risikobereitschaft. Jede Kapitalanlage ist mit Risiken verbunden. Wir übernehmen für die Vollständigkeit, Richtigkeit und Aktualität der hier wiedergegebenen Informationen und Daten sowie das Eintreten von Prognosen keine Haftung. Die Unterlage ersetzt keinesfalls eine anleger- und objektgerechte Beratung sowie umfassende Risikoaufklärung. Die steuerliche Behandlung der Fonds ist von den persönlichen Verhältnissen des jeweiligen Kunden abhängig und kann künftig Änderungen unterworfen sein.

Die Wertentwicklung der Vergangenheit lässt keine verlässlichen Rückschlüsse auf die zukünftige Entwicklung eines Investmentfonds zu. Ausgabe- und Rücknahmespesen der Fonds sowie sonstige externe Spesen und Steuern sind in den Performanceberechnungen nicht berücksichtigt und mindern die Rendite der Veranlagung. Ertragserwartungen stellen bloße Schätzungen zum Zeitpunkt der Erstellung der Unterlage dar und sind kein verlässlicher Indikator für eine tatsächliche künftige Entwicklung.

Die aktuellen Prospekte und das Basisinformationsblatt ("BIB") sind in deutscher Sprache auf der Homepage [www.securitykag.at](http://www.securitykag.at) (Unsere Fonds/Fonstdokumente) sowie am Sitz der Security Kapitalanlage AG, Burgring 16, 8010 Graz als Emittentin und der Liechtensteinische Landesbank (Österreich) AG, Hessgasse 1, 1010 Wien, als Depotbank kostenlos erhältlich.

Beratung und Verkauf erfolgen ausschließlich über befugte Wertpapierdienstleister und Banken. Alle Angaben ohne Gewähr.