

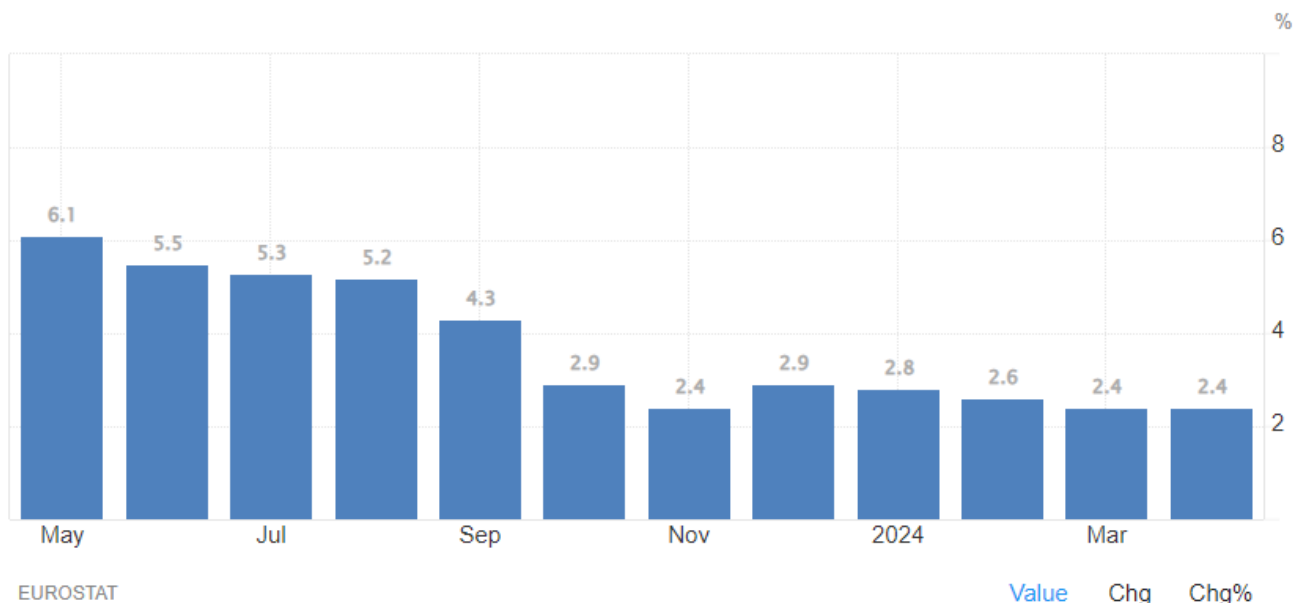
## ▶ ▶ ▶ Wirtschaftsindikatoren aktuell – Inflationsrate in der Eurozone stabil

<b>EUROZONE</b>	<b>jährliche Veränderung in Prozent (ausgenommen anders angegeben)</b>	<b>vorher</b>	<b>Referenzperiode</b>
Inflationsrate	2,4	2,6	2024Mar
Geldmenge M3 (EUR Milliarden)	16.190	16.118	2024Mar
BIP	0,1	0	2023Q4
Lohnstückkosten	5,9	6,5	2023Q4
Bevölkerung (in Millionen)	348	343	2022
Arbeitslosenrate (% aller Arbeitskräfte)	6,5	6,4	2024Feb
Arbeitsproduktivität	-1,1	-1,3	2023Q4
Leistungsbilanz (% des BIP)	2,36	2,71	2023Q4
EUR / USD Wechselkurs	1,072	1,0637	29.04.2024
Staatsdefizit (-) / -überschuss (+) (% des BIP)	-3,591	-3,456	2023Q4
Staatsschulden (% des BIP)	88,56	89,9	2023Q4
Militärausgaben (in Milliarden USD)	215,4	218,6	2022
<b>USA</b>	<b>jährliche Veränderung in Prozent (ausgenommen anders angegeben)</b>	<b>vorher</b>	<b>Referenzperiode</b>
Inflationsrate	3,5	3,2	2024Mar
Geldmenge M2 (USD Milliarden)	20.841	20.783	2024Mar
BIP	3	3,1	2024Mar
Lohnstückkosten (Index Points)	120	119	2023Q4
Bevölkerung (in Millionen)	336	334	2023
Arbeitslosenrate (% aller Arbeitskräfte)	3,8	3,9	2024Mar
Arbeitsproduktivität (Index Points)	112	111	2023Q4
Leistungsbilanz (% des BIP)	-3	-3,8	2023
Staatsdefizit (-) / -überschuss (+) (% des BIP)	-5,8	-12,4	2022
Staatsschulden (% des BIP)	129	127	2022
Militärausgaben (in Milliarden USD)	877	801	2022

DEUTSCHLAND	jährliche Veränderung in Prozent (ausgenommen anders angegeben)	vorher	Referenzperiode
Inflationsrate	2,2	2,2	2024Apr
Geldmenge M3 (EUR Milliarden)	3.835	3.834	2024Feb
BIP	-0,2	-0,2	® 2024Mar
Lohnstückkosten (Index Points)	126	124	2023Dec
Bevölkerung (in Millionen)	84,4	83,24	2022
Arbeitslosenrate (% aller Arbeitskräfte)	5,9	5,9	2024Apr
Arbeitsproduktivität (Index Points)	94,9	94,8	2023Jan
Leistungsbilanz (% des BIP)	5,9	4,2	2023
Staatsdefizit (-) / -überschuss (+) (% des BIP)	-2,5	-2,5	2023
Staatsschulden (% des BIP)	63,6	66,1	2023
Militärausgaben (in Milliarden USD)	55	56	2022
FRANKREICH	jährliche Veränderung in Prozent (ausgenommen anders angegeben)	vorher	Referenzperiode
Inflationsrate	2,2	2,3	2024Apr
Geldmenge M3 (EUR Milliarden)	3.493	3.489	2024Feb
BIP	1,1	0,7	® 2024Mar
Lohnstückkosten (Index Points)	119	118	2023Dec
Bevölkerung (in Millionen)	68,14	67,93	2023
Arbeitslosenrate (% aller Arbeitskräfte)	7,5	7,5	2023Dec
Arbeitsproduktivität (Index Points)	99,05	99,13	2023Dec
Leistungsbilanz (% des BIP)	-0,7	-2	2023
Staatsdefizit (-) / -überschuss (+) (% des BIP)	-5,5	-4,8	2023
Staatsschulden (% des BIP)	111	112	2023
Militärausgaben (in Milliarden USD)	53,6	56,6	2022
ITALIEN	jährliche Veränderung in Prozent (ausgenommen anders angegeben)	vorher	Referenzperiode
Inflationsrate	0,9	1,2	2024Apr
Geldmenge M3 (EUR Milliarden)	1.873	1.868	2024Feb
BIP	0,6	0,7	® 2024Mar
Lohnstückkosten (Index Points)	107	106	2023Q4
Bevölkerung (in Millionen)	59	59,03	2023
Arbeitslosenrate (% aller Arbeitskräfte)	7,5	7,3	2024Feb
Arbeitsproduktivität	-1,13	-1,1	2023Q4
Leistungsbilanz (% des BIP)	0,5	-1,6	2023
Staatsdefizit (-) / -überschuss (+) (% des BIP)	-7,2	-8,6	2023
Staatsschulden (% des BIP)	137	140	2023
Militärausgaben (in Milliarden USD)	33	36	2022

Quelle: <http://sdw.ecb.europa.eu/>, <https://tradingeconomics.com/ united-states>, <https://www.federalreserve.gov/data.htm>, <https://www.ceicdata.com/>, <https://de.statista.com>, [www.sipri.org](http://www.sipri.org), Tabelle: TradeCom Economics© (30.04.2024)

### Inflationsrate Eurozone



Quelle: <https://tradingeconomics.com/euro-area/inflation-cpi> (30.04.2024)


Der Preisdruck in der Eurozone ist im April stabil geblieben. Die jährliche Inflationsrate verharrte bei 2,4% wie bereits im Vormonat. Die Europäische Zentralbank peilt mittelfristig eine Inflationsrate von knapp 2% an.

Die Kernteuerung, die besonders volatile Preise ausspart und auf die die EZB derzeit vor allem achtet, ließ im April indessen nach. Diese ohne die Preise von Energie, Nahrungsmitteln, Alkohol und Tabak berechnete Kernrate sank auf 2,7% (Vormonat 2,9%).


Die zurückweichende Inflation ebnet den Weg für eine baldige Zinssenkung der EZB.

Ceterum censeo TradeCom Fonds esse emendum!

Mit freundlichen Grüßen



Mag. Reinhard Wallmann  
(Geschäftsführer)



Mag. Margot Steinöcker  
(Public Relations)

### **Risikohinweis!!!**

Dies ist eine interne Unterlage und ist nur an einen ausgewählten Personenkreis gerichtet. Sie basiert auf dem Wissensstand der mit der Erstellung betrauten Personen und dient der zusätzlichen Information unserer Anleger. Unsere Analysen und Schlussfolgerungen sind genereller Natur und berücksichtigen nicht die individuellen Bedürfnisse von Anlegern hinsichtlich Ertrag, steuerlicher Situation oder Risikobereitschaft. Jede Kapitalanlage ist mit Risiken verbunden. Wir übernehmen für die Vollständigkeit, Richtigkeit und Aktualität der hier wiedergegebenen Informationen und Daten sowie das Eintreten von Prognosen keine Haftung. Die Unterlage ersetzt keinesfalls eine anleger- und objektgerechte Beratung sowie umfassende Risikoaufklärung. Die steuerliche Behandlung der Fonds ist von den persönlichen Verhältnissen des jeweiligen Kunden abhängig und kann künftig Änderungen unterworfen sein.

Die Wertentwicklung der Vergangenheit lässt keine verlässlichen Rückschlüsse auf die zukünftige Entwicklung eines Investmentfonds zu. Ausgabe- und Rücknahmespesen der Fonds sowie sonstige externe Spesen und Steuern sind in den Performanceberechnungen nicht berücksichtigt und mindern die Rendite der Veranlagung. Ertragserwartungen stellen bloße Schätzungen zum Zeitpunkt der Erstellung der Unterlage dar und sind kein verlässlicher Indikator für eine tatsächliche künftige Entwicklung.

Die aktuellen Prospekte und das Basisinformationsblatt ("BIB") sind in deutscher Sprache auf der Homepage [www.securitykag.at](http://www.securitykag.at) (Unsere Fonds/Fonstdokumente) sowie am Sitz der Security Kapitalanlage AG, Burgring 16, 8010 Graz als Emittentin und der Liechtensteinische Landesbank (Österreich) AG, Hessgasse 1, 1010 Wien, als Depotbank kostenlos erhältlich.

Beratung und Verkauf erfolgen ausschließlich über befugte Wertpapierdienstleister und Banken. Alle Angaben ohne Gewähr.