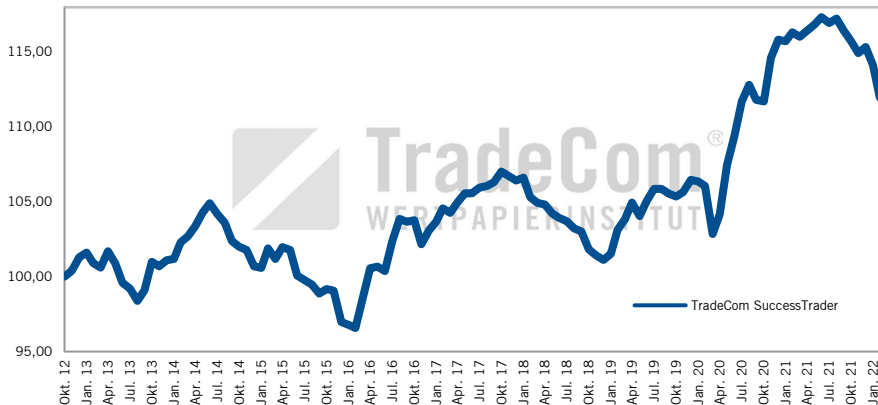


Anlagestrategie

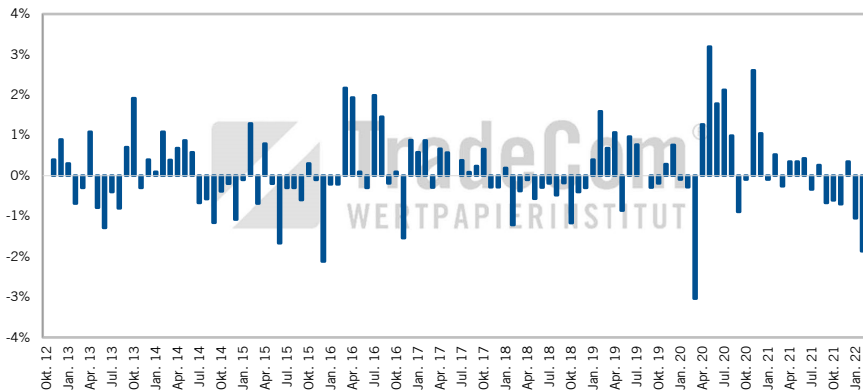
Abhängig von der Entwicklung der internationalen Anleihemärkte kann sich der TradeCom SuccessTrader uneingeschränkt an die jeweiligen Marktverhältnisse anpassen. So kann der Anteil an anderen Investmentfonds (High Yield-, Corporate- Anleihefonds) bis zu 100% des Fondsvermögens betragen.

In Phasen fallender Anleihemärkte, kann aber auch bis zu 100% des Vermögens in Geldmarktfonds, Sichteinlagen und andere kurzfristige, zinsunempfindliche Wertpapiere investiert werden.

Wertentwicklung



Performance



Ertrags- und Risikokennzahlen

	YTD	6 Mon.	12 Mon.	3 Jahre	5 Jahre
Performance	-5,36%	-5,69%	-6,17%	+3,99%	+3,77%
Sharpe Ratio	-6,51	-4,89	-3,06	0,72	0,57
Volatilität	2,38%	2,18%	1,88%	2,43%	2,05%
Max. Drawdown	-5,44%	-6,02%	-7,21%	-7,21%	-7,21%

Performance

	Jän.	Feb.	März	Apr.	Mai	Juni	Juli	Aug.	Sep.	Okt.	Nov.	Dez.	Jahr
2012										0,00%	0,40%	0,90%	+1,30%
2013	0,30%	-0,69%	-0,30%	1,09%	-0,79%	-1,29%	-0,40%	-0,81%	0,71%	1,92%	-0,30%	0,40%	-0,20%
2014	0,10%	1,09%	0,39%	0,68%	0,87%	0,58%	-0,67%	-0,58%	-1,16%	-0,39%	-0,20%	-1,08%	-0,40%
2015	-0,10%	1,29%	-0,69%	0,79%	-0,20%	-1,67%	-0,30%	-0,30%	-0,60%	0,30%	-0,10%	-2,12%	-3,67%
2016	-0,21%	-0,21%	2,17%	1,93%	0,10%	-0,30%	1,99%	1,46%	-0,19%	0,10%	-1,54%	0,88%	+6,29%
2017	0,58%	0,87%	-0,29%	0,67%	0,57%	0,00%	0,38%	0,09%	0,24%	0,66%	-0,28%	-0,28%	+3,25%
2018	0,19%	-1,22%	-0,38%	-0,10%	-0,57%	-0,29%	-0,19%	-0,48%	-0,18%	-1,17%	-0,40%	-0,30%	-4,98%
2019	0,40%	1,59%	0,68%	1,07%	-0,86%	0,97%	0,77%	0,00%	-0,29%	-0,19%	0,29%	0,76%	+5,27%
2020	-0,09%	-0,28%	-3,04%	1,27%	3,19%	1,78%	2,12%	0,99%	-0,89%	-0,09%	2,61%	1,05%	+8,79%
2021	-0,09%	0,52%	-0,26%	0,35%	0,35%	0,43%	-0,34%	0,26%	-0,67%	-0,61%	-0,70%	0,35%	-0,43%
2022	-1,05%	-1,87%	-0,45%	-2,09%									-5,36%

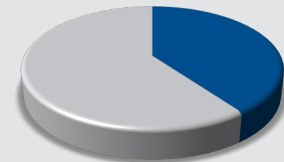
Fondscharakteristik

Technisch verwalteter Anleihenfonds

Facts

ISIN	AT0000AOWNNO
WKN	OAOWNN
Seit	29. Oktober 2012
Produkt	OGAW gem. §§ 2 iVm 50 InvFG 2011
Fondsdomizil	Österreich
Emittent/KAG	Security Kapitalanlage AG
Initiator	SE TradeCom Finanzinvest
Fonds Advisor	TradeCom Anlageberatung und Anlagevermittlung GmbH
Währung	Euro
Branche	Anleihen
Anlageregion	weltweit
Mindestanlage	-
Verwaltungsgebühr	1,9%
Ausgabeaufschlag	4,5%
Anlageziel	langfristiger Kapitalzuwachs
Gewinnverwendung	thesaurierend
Handelbarkeit	täglich

Asset Allocation per 02. Mai 2022



■ Anleihen 40%

■ Cash 60%

Die Unterlage dient der Information der Anleger (Marketingmitteilung) und ersetzt weder eine umfassende Anlageberatung oder Risikoaufklärung noch stellt sie ein Angebot oder Empfehlung zum Kauf oder Verkauf von Fonds dar. Jede Kapitalanlage ist mit Risiken verbunden. Die Wertentwicklung der Vergangenheit lässt keine verlässlichen Rückschlüsse auf die zukünftige Entwicklung eines Fonds zu. Die Rendite kann auch infolge von Währungsschwankungen fallen oder steigen. Ausgabe- und Rücknahmespesen sowie sonstige externe Steuern und Spesen sind in der Performanceberechnung nicht berücksichtigt. Der in deutscher Sprache veröffentlichte aktuelle Verkaufsprospekt inkl. der Wesentlichen Anlegerinformationen (= "KID") stehen Interessenten auf der Homepage der SE TradeCom Finanzinvest (www.tradecomag.com) zum Download zur Verfügung.