

Präsentation Jänner 2023

Strategie

Der TradeCom FondsTrader investiert bis zu 100% in Aktienfonds. Weiters können auch andere Wertpapiere, wie Indexzertifikate bis zu 10% des Fondsvermögens erworben werden.

Der TradeCom FondsTrader weist einen mechanischen Handelsansatz auf. Das bedeutet, dass die jeweiligen Kauf- bzw. Verkaufsentscheidungen und die Fondsauswahl der im FondsTrader gehandelten Subfonds aufgrund einer technischen/mathematischen Analyse, welche auf Kursdaten der Vergangenheit aufbaut, stattfindet. Dem Entscheidungsprozess über Kauf oder Verkauf liegen keine Prognosen der Wirtschaft oder des Aktienmarktes zugrunde. Das Fehlen von menschlichen emotionalen Eigenschaften, die oftmals in Spekulationen eine wesentliche negative Rolle spielen, ist der größte Vorteil der technischen Handelsentscheidung.

Durch den technischen Handelsansatz ergeben sich völlig andere Risikoparameter als bei Fonds, deren Kaufentscheidung einer wirtschaftlichen Prognose zugrunde liegt. Die Kursbewegungen der Subfonds werden mathematisch in Aufwärts- bzw. Abwärtstrends definiert. Der Vorteil dieser Definition, sowie deren Umwandlung in ein Kaufsignal besteht vor allem in der Fähigkeit, das unmittelbare Verlustrisiko pro Transaktion zahlenmäßig genau zu erfassen und dadurch begrenzen zu können.

Grüner oder roter Trend

Beispiel für die Anwendung des TradeCom FondsTrader Handelsprogrammes auf einen Investmentfonds

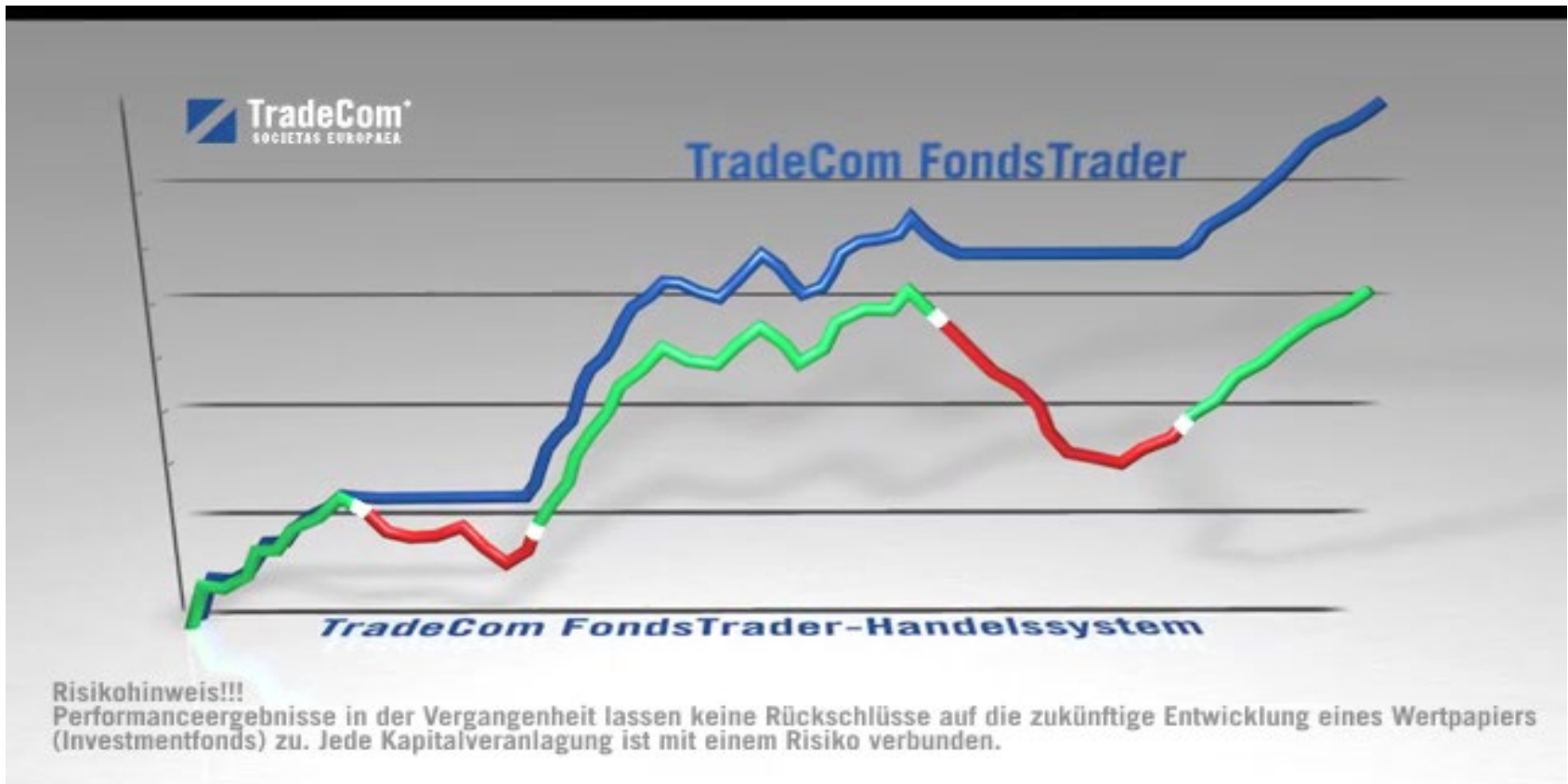


Grüner Trend – TradeCom Kaufsignal



Roter Trend – TradeCom Verkaufsignal

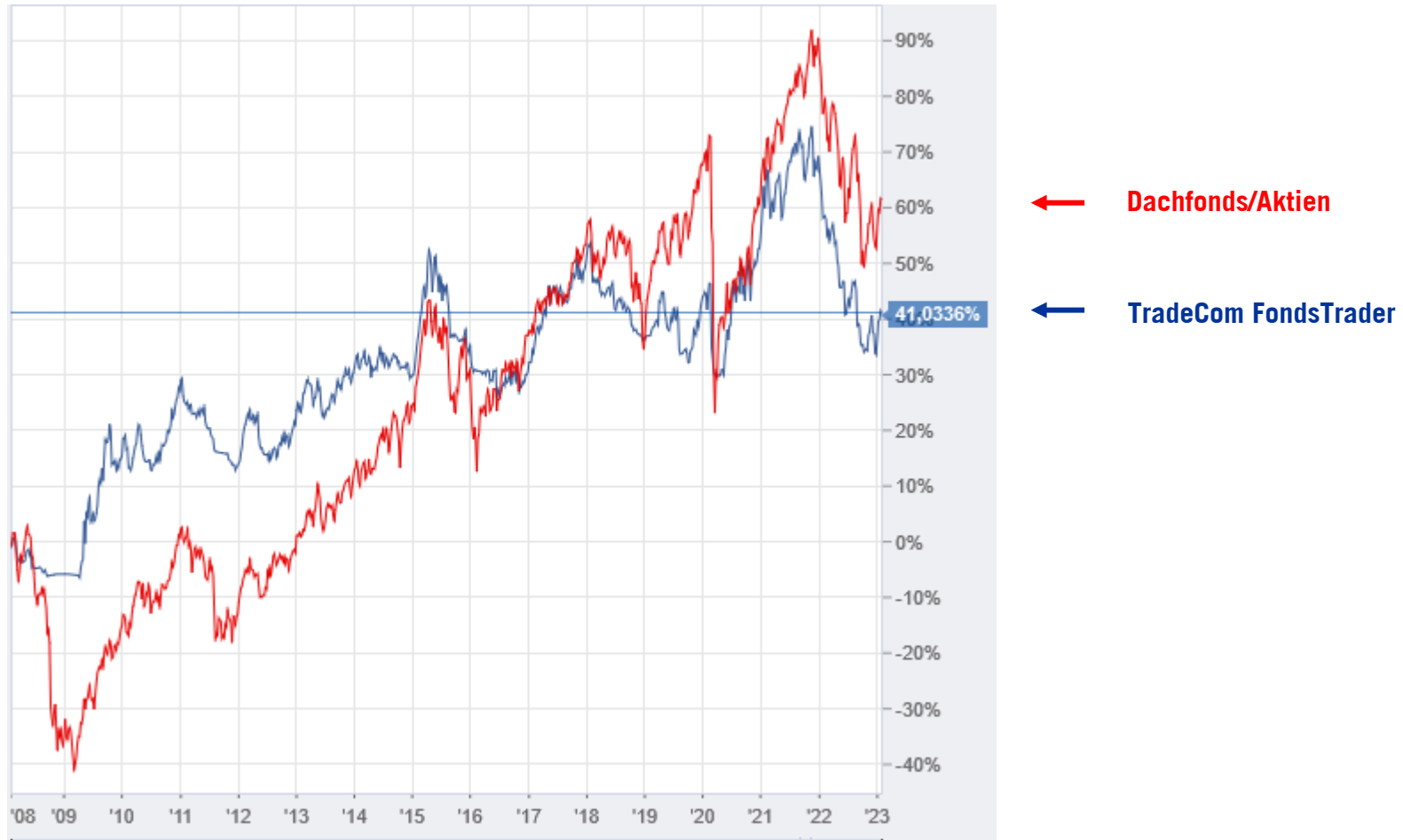
Die langfristige Folge der Anwendung des Programms in der Theorie





- TradeCom FondsTrader
- Dow Jones EuroStoxx 50

Vergleich verschiedener Anlagekonzepte (15 Jahre)



Risikohinweis: Performanceergebnisse in der Vergangenheit lassen keine Rückschlüsse auf die zukünftige Entwicklung eines Wertpapiers (Investmentfonds) zu. Jede Kapitalveranlagung ist mit einem Risiko verbunden.

TradeCom Anlageberatung und Anlagevermittlung GmbH,
Tiefenbachstraße 12 ½, 83487 Marktschellenberg, info@tradecomag.com, www.tradecomag.com

Vergleich verschiedener Anlagekonzepte (15 Jahre)



← TradeCom FondsTrader

← Index Aktien Österreich

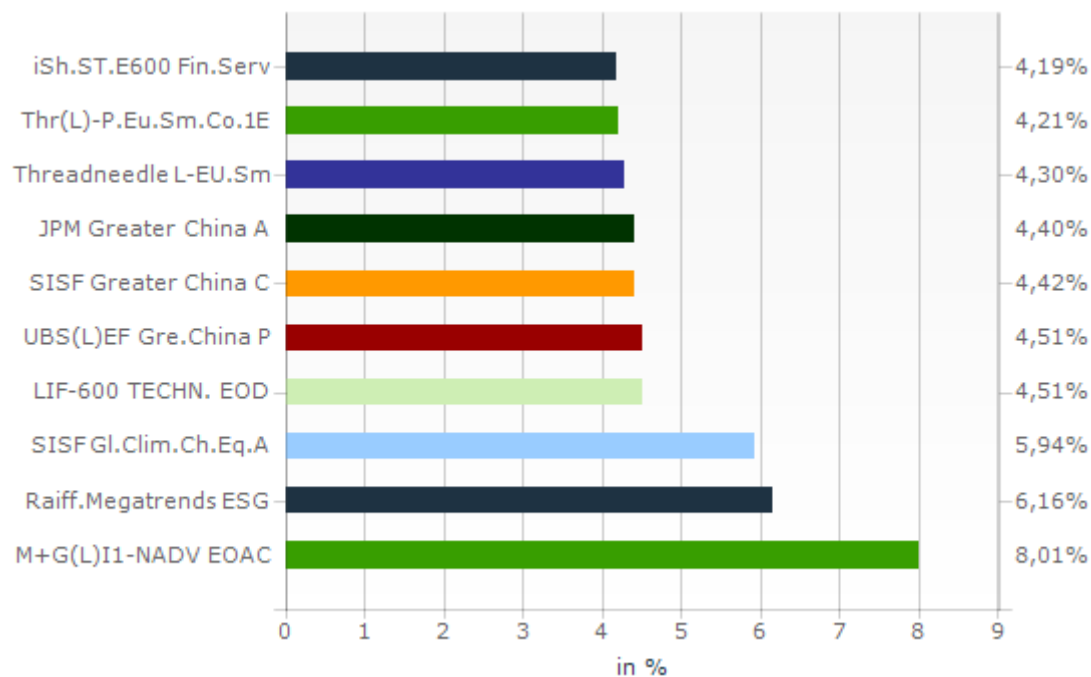
Internationale Topfonds im TradeCom FondsTrader



TradeCom FondsTrader AT0000654645

Top Positionen

Daten per 31.01.2023



TradeCom FondsTrader AT0000654645

Fondsvolumen EUR 28.516.959,66

Daten per 31.01.2023



← 4,07 % p.a.
seit Fondsstart