

Anlagestrategie

Flexible Marktanpassung

Abhängig von der Entwicklung der Aktienmärkte kann sich der TradeCom FlexTrader uneingeschränkt an die jeweiligen Marktverhältnisse anpassen. So kann der TradeCom FlexTrader in steigenden Aktienmarktphasen bis zu 100% in Aktien investieren. In Phasen fallender Märkte kann der Anteil an Sichteinlagen bzw. kündbaren Einlagen bis zu 100% des Fondsvermögens betragen. Der Kapitalanlagefonds kann entsprechend den von der österreichischen Finanzmarktaufsicht (FMA) gem. InvFG 1993 genehmigten Fondsbestimmungen bei bestimmten Emittenten und unter bestimmten Voraussetzungen über 35% bis zu 100% des Fondsvermögens in einen Emittenten investieren. Die Kapitalanlagegesellschaft wird diese Überschreitung jedoch derzeit ausdrücklich nicht vornehmen.

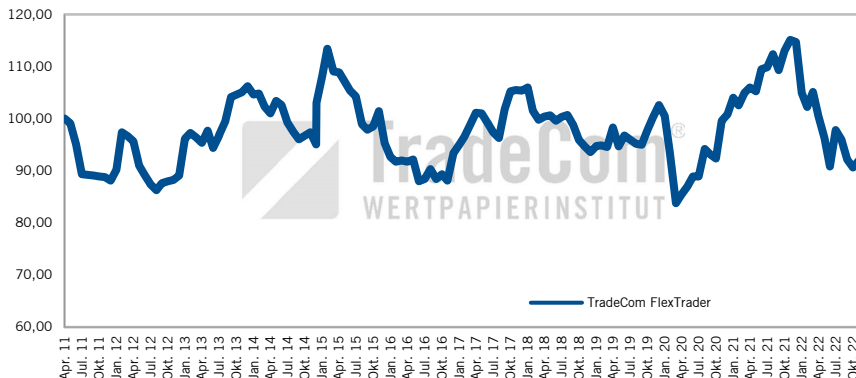
Technischer Handelsansatz

Der TradeCom FlexTrader weist einen technischen Handelsansatz auf. Das bedeutet, dass die jeweiligen Kauf- bzw. Verkaufsentscheidungen, sowie die Auswahl der gehandelten Wertpapiere aufgrund einer technischen-mathematischen Analyse, die auf Kursdaten der Vergangenheit aufbaut, stattfinden.

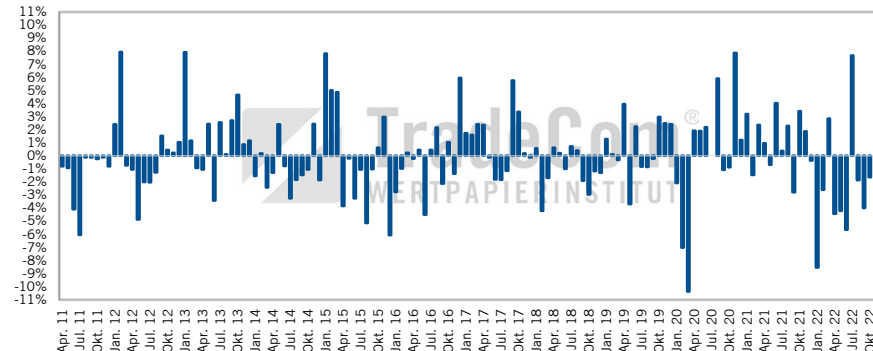
Fundamentaler Ansatz

Für den fundamentalen Ansatz entwickelte die SE TradeCom Finanzinvest ein Verfahren, das besonders auf das Verhältnis von Eigenkapital zu Fremdkapital aufbaut, um jene chancenreichen Aktien zu „scannen“, die für das Investmentfonds-Portfolio des TradeCom FlexTrader in Frage kommen.

Wertentwicklung



Performance



Ertrags- und Risikokennzahlen

	YTD	6 Mon.	12 Mon.	3 Jahre	5 Jahre
Performance	-19,86%	-4,30%	-20,14%	-8,25%	-12,81%
Sharpe Ratio	-1,50	-0,57	-1,25	-0,30	-0,38
Volatilität	14,74%	13,79%	14,84%	13,78%	11,63%
Max. Drawdown	-23,12%	-12,17%	-23,12%	-25,21%	-25,46%

Performance

	Jän.	Feb.	März	Apr.	Mai	Juni	Juli	Aug.	Sep.	Okt.	Nov.	Dez.	Jahr
2011				-0,80%	-0,91%	-4,07%	-6,04%	-0,11%	-0,11%	-0,23%	-0,11%	-0,79%	-12,60%
2012	2,40%	7,93%	-0,72%	-1,04%	-4,85%	-1,99%	-2,03%	-1,27%	1,52%	0,46%	0,23%	1,03%	+1,14%
2013	7,92%	1,15%	-0,93%	-1,05%	2,43%	-3,41%	2,56%	0,10%	2,71%	4,66%	0,87%	1,15%	+19,23%
2014	-1,52%	0,19%	-2,40%	-1,28%	2,40%	-0,78%	-3,24%	-1,83%	-1,45%	-1,05%	2,44%	-1,86%	-10,06%
2015	7,81%	4,99%	4,85%	-3,82%	-0,18%	-3,24%	-1,05%	-5,13%	-1,02%	0,62%	2,97%	-6,06%	-0,32%
2016	-2,75%	-0,98%	0,22%	-0,22%	0,44%	-4,49%	0,46%	2,17%	-2,12%	1,03%	-1,35%	5,95%	-2,01%
2017	1,73%	1,59%	2,40%	2,35%	-0,10%	-1,80%	-1,83%	-1,14%	5,76%	3,37%	0,19%	-0,10%	+12,85%
2018	0,57%	-4,19%	-1,69%	0,61%	0,20%	-1,00%	0,71%	0,40%	-1,90%	-2,96%	-1,16%	-1,28%	-11,20%
2019	1,29%	0,11%	-0,32%	3,94%	-3,69%	2,24%	-0,83%	-0,84%	-0,21%	2,97%	2,47%	2,41%	+9,70%
2020	-2,06%	-7,02%	-10,36%	1,93%	1,89%	2,20%	0,00%	5,90%	-1,07%	-0,87%	7,86%	1,21%	-1,77%
2021	3,20%	-1,45%	2,36%	0,96%	-0,67%	4,02%	0,37%	2,29%	-2,78%	3,41%	1,87%	-0,35%	+13,80%
2022	-8,52%	-2,59%	2,86%	-4,41%	-4,21%	-5,65%	7,66%	-1,86%	-3,99%	-1,64%	1,45%		-19,86%

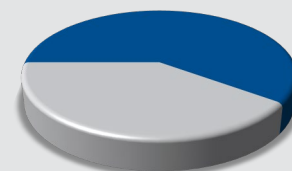
Fondscharakteristik

Technisch verwalteter Aktienfonds

Facts

ISIN	AT0000AOP836
WKN	OAOP83
Seit	18. April 2011
Produkt	OGAW gem. §§ 2 iVm 50 InvFG 2011
Fondsdomizil	Österreich
Emittent/KAG	Security Kapitalanlage AG
Fonds Advisor	TradeCom Anlageberatung und Anlagevermittlung GmbH
Währung	Euro
Branche	Aktien
Anlageregion	Schwerpunkt Europa
Mindestanlage	Euro 2.000,-
Verwaltungsgebühr	2,5%
Ausgabeaufschlag	5%
Anlageziel	langfristiger Kapitalzuwachs
Gewinnverwendung	thesaurierend
Handelbarkeit	täglich

Asset Allocation per 01. Dezember 2022



■ Aktien 60%

■ Cash 40%

Die Unterlage dient der Information der Anleger (Marketingmitteilung) und ersetzt weder eine umfassende Anlageberatung oder Risikoaufklärung noch stellt sie ein Angebot oder Empfehlung zum Kauf oder Verkauf von Fonds dar. Jede Kapitalanlage ist mit Risiken verbunden. Die Wertentwicklung der Vergangenheit lässt keine verlässlichen Rückschlüsse auf die zukünftige Entwicklung eines Fonds zu. Die Rendite kann auch infolge von Währungsschwankungen fallen oder steigen. Ausgabe- und Rücknahmespesen sowie sonstige externe Steuern und Spesen sind in der Performanceberechnung nicht berücksichtigt. Der in deutscher Sprache veröffentlichte aktuelle Verkaufsprospekt inkl. der Wesentlichen Anlegerinformationen (=“KID“) stehen Interessenten auf der Homepage der SE TradeCom Finanzinvest (www.tradecomag.com) zum Download zur Verfügung.