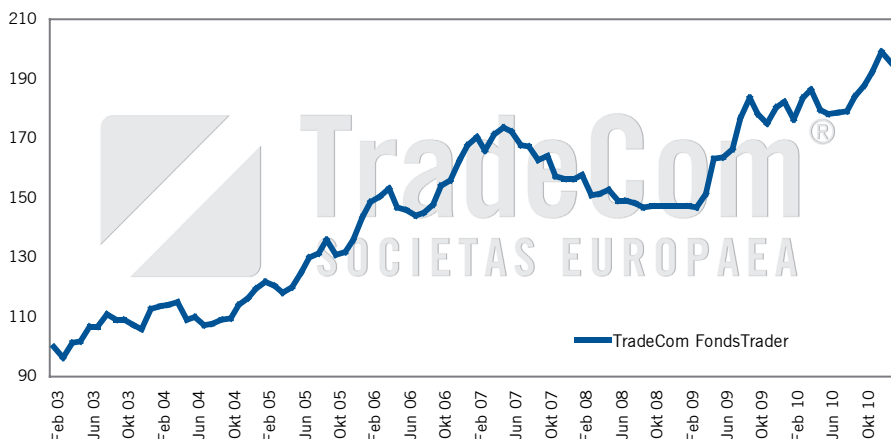


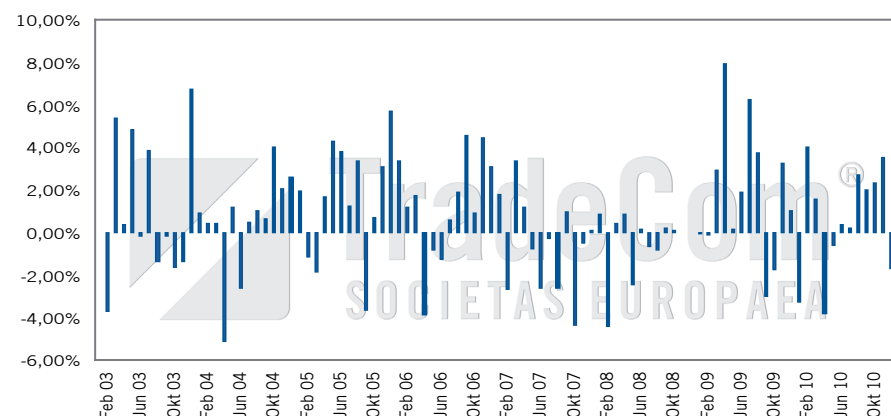
## Anlagestrategie

Abhängig von der Entwicklung der internationalen Aktienmärkte kann sich der TradeCom FondsTrader uneingeschränkt an die jeweiligen Marktverhältnisse anpassen. So kann der TradeCom FondsTrader in steigenden Aktienmarktphasen bis zu 100% in Aktienfonds investieren. In Phasen fallender Märkte, kann aber auch bis zu 100% des Vermögens in festverzinsliche Anlageformen (Renten, Geldmarkt, Barmittel) investiert werden.

## Wertentwicklung



## Performance



## Ertrags- und Risikokennzahlen

	1 Mon.	6 Mon.	12 Mon.	3 Jahre	5 Jahre
Performance	-1,71%	9,32%	7,16%	24,98%	36,08%
Sharpe Ratio	-2,51	2,95	0,72	0,79	0,68
Volatilität	7,84%	5,94%	7,67%	7,95%	7,38%
Max. Drawdown	-3,85%	-3,85%	-8,63%	-8,63%	-16,62%

## Performance

	Jän.	Feb.	März	April	Mai	Juni	Juli	August	Sept.	Okt.	Nov.	Dez.	Jahr
2003		0,00%	-3,70%	5,40%	0,39%	4,81%	-0,19%	3,85%	-1,36%	-0,18%	-1,65%	-1,40%	<b>+5,70%</b>
2004	6,72%	0,89%	0,44%	0,44%	-5,14%	1,19%	-2,63%	0,47%	1,03%	0,65%	4,04%	2,03%	<b>+10,08%</b>
2005	2,59%	1,94%	-1,16%	-1,84%	1,70%	4,27%	3,78%	1,24%	3,38%	-3,64%	0,69%	3,07%	<b>+16,87%</b>
2006	5,72%	3,38%	1,16%	1,75%	-3,90%	-0,83%	-1,25%	0,56%	1,90%	4,56%	0,93%	4,45%	<b>+19,59%</b>
2007	3,07%	1,76%	-2,69%	3,38%	1,19%	-0,76%	-2,60%	-0,30%	-2,64%	0,94%	-4,37%	-0,52%	<b>-3,80%</b>
2008	0,07%	0,85%	-4,42%	0,41%	0,88%	-2,48%	0,14%	-0,69%	-0,83%	0,21%	0,07%	0,00%	<b>-5,79%</b>
2009	0,00%	-0,07%	-0,14%	2,94%	7,94%	0,13%	1,88%	6,23%	3,72%	-3,02%	-1,73%	3,23%	<b>+22,60%</b>
2010	1,02%	-3,27%	4,02%	1,57%	-3,80%	-0,63%	0,35%	0,23%	2,70%	2,01%	2,30%	3,53%	<b>+10,14%</b>
2011	-1,71%												<b>-1,71%</b>

Diese Marketingmitteilung dient ausschließlich Informationszwecken und stellt kein Angebot oder Aufforderung zum Kauf oder Verkauf von Fondsanteilen dar, noch ist sie als Aufforderung anzusehen, ein Angebot zum Abschluss eines Vertrages über eine Wertpapierdienstleistung oder Nebenleistung abzugeben. Dieses Dokument kann eine Beratung durch Ihren persönlichen Anlageberater nicht ersetzen. Kurse können sowohl steigen als auch fallen. Die Wertentwicklung der Vergangenheit lässt keine Rückschlüsse auf die zukünftige Entwicklung eines Wertpapiers (Investmentfonds, Produktes, Veranlagung) zu.

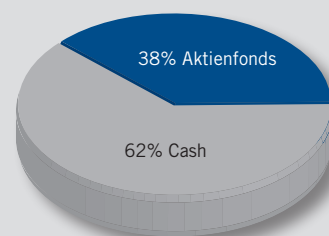
## Fondscharakteristik

Technisch verwalteter  
Aktiendachfonds (global)

## Facts

ISIN	AT0000654645
WKN	065464
Seit	3. Februar 2003
Produkt	Miteigentumsfonds gemäß § 20 Investmentfondsgesetz (Österreich)
Emittent/KAG	Security Kapitalanlage AG
Initiator	SE TradeCom Finanzinvest
Fonds Advisor	TradeCom Suisse AG
Währung	Euro
Branche	Aktien
Anlageregion	Global
Mindestanlage	Euro 2.000,-
Verwaltungsgebühr	2,5 %
Ausgabeaufschlag	5 %
Anlageziel	langfristiger Kapitalzuwachs
Gewinnverwendung	thesaurierend
Handelbarkeit	täglich
Bloomberg/Reuters	TRDFDTR AV

## Asset Allocation per 01. Feb. 2011



## Vorteile

- Aktive Verwaltung des Vermögens
- Abstoßen der Subfonds in schwachen Aktienmarktphasen
- Stabile Performance durch technisches Handelssystem