

## Wochenbericht

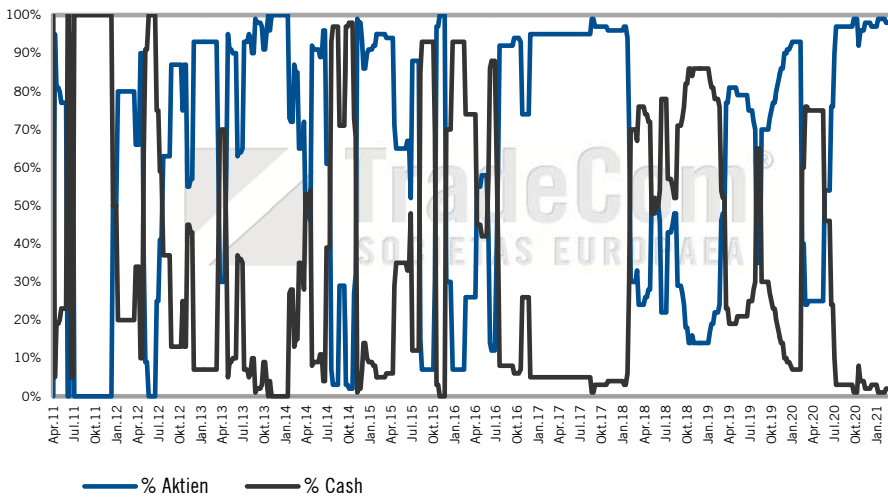
14/2021

Daten per	07.04.2021
Fondsvolumen	Euro 3.125.617,25
Ausgabekurs	11,21
Rücknahmekurs	10,68

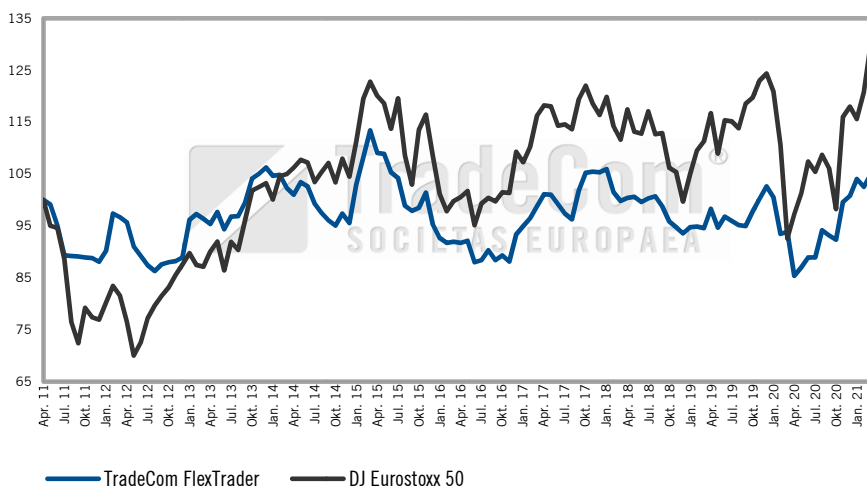
## Kennzahlen

Performance letzte Woche	+ 2,59%
Performance YTD	+ 6,80%
Performance seit Beginn	+ 6,80%
%Performance p.a.	+ 0,66%

## Historische Asset Klassen Verteilung



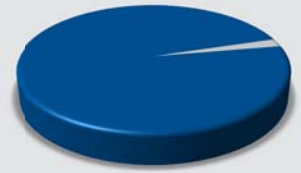
## Vergleich TradeCom FlexTrader / DJ Eurostoxx 50



## Auszeichnungen

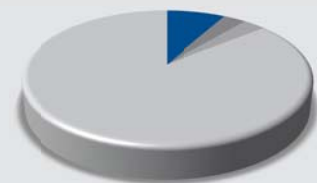


## Allokation nach Investmentstil



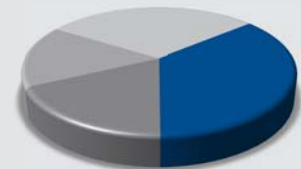
■ Aktien 98%    ■ Cash 2%

## Top Positionen



■ FDF World Fund A 8%  
 ■ Tencent Hldgs 3%  
 ■ Shin-Etsu Chemical 3%  
 ■ Sonstige 86%

## Allokation nach Regionen



■ USA 36%    ■ Deutschland 18%  
 ■ Japan 16%    ■ Sonstige 30%

## Allokation nach Währungen



■ USD 33%    ■ EUR 27%  
 ■ JPY 16%    ■ Sonstige 24%

