

## Wochenbericht

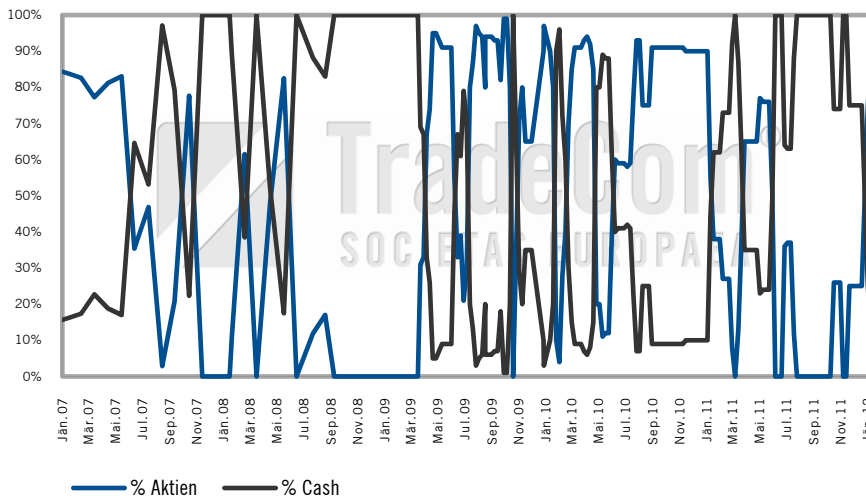
05/2012

Daten per	01.02.2012
Fondsvolumen	Euro 58.177.305,76
Ausgabekurs	18,67
Rücknahmekurs	17,78

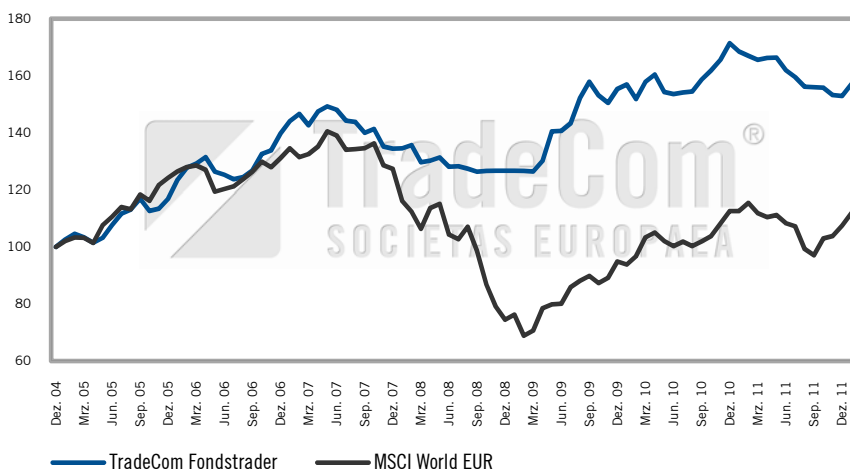
## Kennzahlen

Performance letzte Woche	+1,02 %
Performance YTD	+3,13 %
Performance seit Beginn	83,38 %
Performance p.a.	6,97 %

## Historische Asset Klassen Verteilung



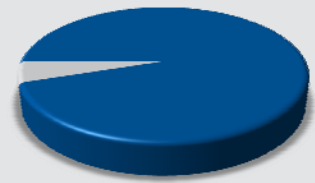
## Vergleich TradeCom FondsTrader / MSCI World EUR



## Auszeichnungen



## Allokation nach Investmentstil



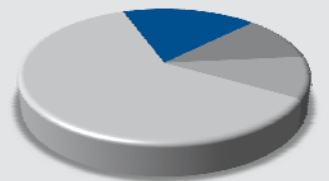
■ Aktien 95% ■ Cash 5%

## Top Positionen



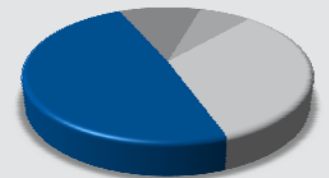
■ Threadneedle Inv. Funds-Europ.Smaller C. 15%  
■ Threadneedle Inv. Funds-Pan Eur.Sm.C. 12%  
■ Henderson HF Pan European Smaller C. 5%  
■ Sonstige 68%

## Allokation nach Regionen



■ Deutschland 18% ■ Schweiz 11%  
■ Großbritannien 10% ■ Sonstige 61%

## Allokation nach Währungen



■ Euro 49% ■ CHF 11%  
■ GBP 7% ■ Sonstige 33%