

Wochenbericht

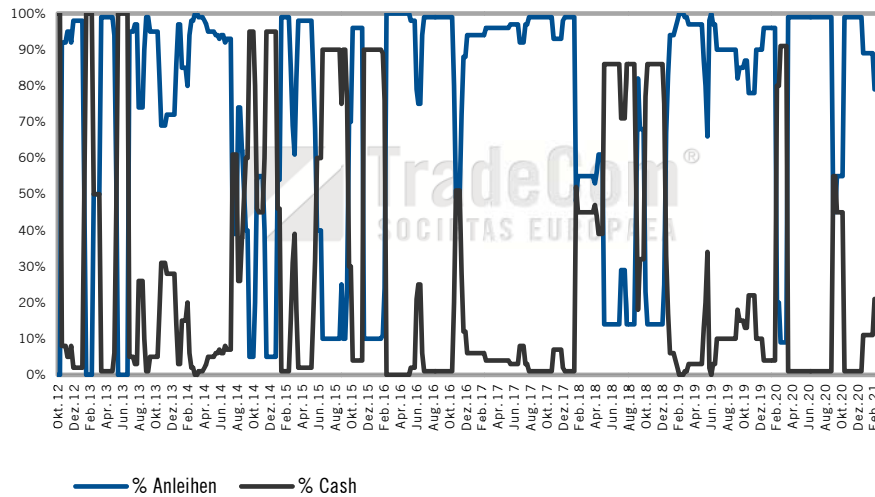
14/2021

| | |
|---------------|-------------------|
| Daten per | 07.04.2021 |
| Fondsvolumen | Euro 1.848.354,86 |
| Ausgabekurs | 12,09 |
| Rücknahmekurs | 11,57 |

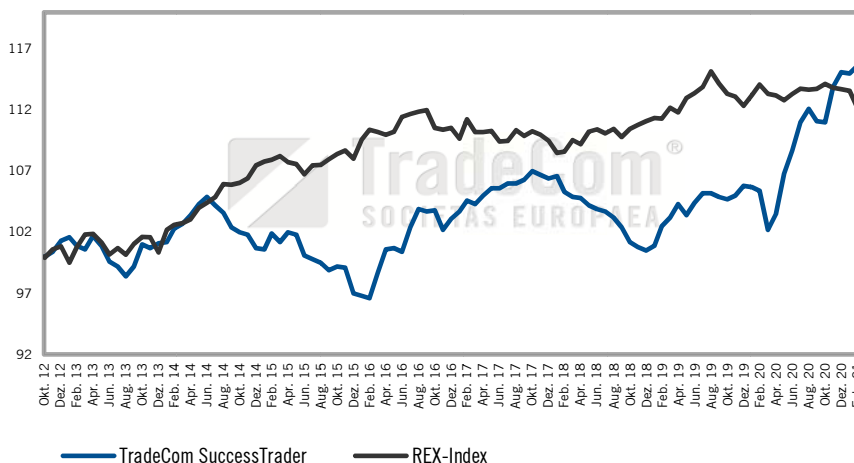
Kennzahlen

| | |
|--------------------------|----------|
| Performance letzte Woche | + 0,35% |
| Performance YTD | + 0,52% |
| Performance seit Beginn | + 16,45% |
| Performance p.a. | + 1,82% |

Historische Asset Klassen Verteilung



Vergleich TradeCom SuccessTrader / Rex-Index



Auszeichnungen

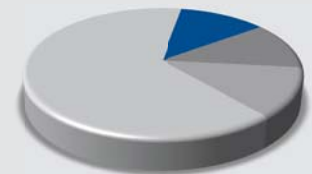


Allokation nach Investmentstil



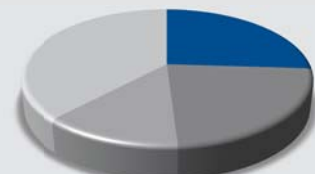
■ Anleihen 79% ■ Cash 21%

Top Positionen



■ UBS(LU)BF-EUR HY P-T 12%
 ■ Raiff.Eur.H.Yield RT 12%
 ■ SISF Gl.HY Hdg.EUR C 12%
 ■ Sonstige 64%

Allokation nach Regionen



■ Luxemburg 26% ■ Österreich 23%
 ■ USA 13% ■ Sonstige 38%

Allokation nach Währungen



■ EUR 76% ■ USD 12%
 ■ GBP 1% ■ Sonstige 11%