

▶ ▶ ▶ Wirtschaftsindikatoren aktuell – Geldmenge M3 schrumpft in der Eurozone

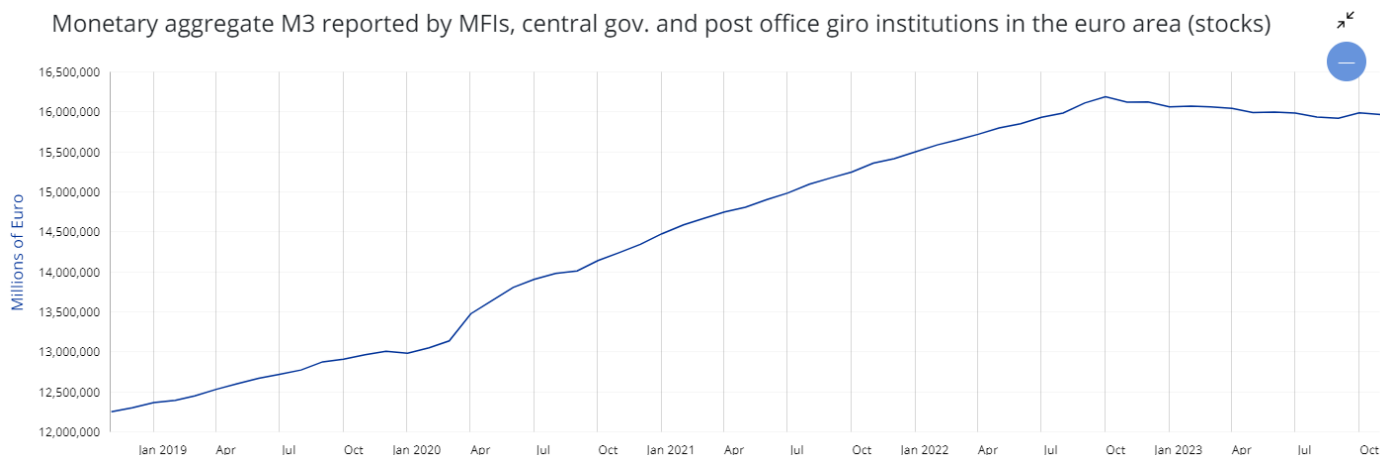
EUROZONE	jährliche Veränderung in Prozent (ausgenommen anders angegeben)	vorher	Referenzperiode
Inflationsrate	2,9	4,3	2023Oct
Geldmenge M3 (EUR Milliarden)	15.972	16.017	2023Oct
BIP	0,1	0,5	2023Q3
Lohnstückkosten	6,5	5,9	2023Q2
Bevölkerung (in Millionen)	348	343	2022
Arbeitslosenrate (% aller Arbeitskräfte)	6,5	6,4	2023Sep
Arbeitsproduktivität	-1,2	-0,8	2023Q3
Leistungsbilanz (% des BIP)	1,12	0,94	2023Q2
EUR / USD Wechselkurs	1,0949	1,0955	28.11.2023
Staatsdefizit (-) / -überschuss (+) (% des BIP)	-3,843	-3,7	2023Q2
Staatsschulden (% des BIP)	90,33	91,23	2023Q2
Militärausgaben (in Milliarden USD)	217,3	214,9	2022
USA	jährliche Veränderung in Prozent (ausgenommen anders angegeben)	vorher	Referenzperiode
Inflationsrate	3,2	3,7	2023Oct
Geldmenge M2 (USD Milliarden)	20.754	20.865	2023Sep
BIP	2,9	2,4	2023Sep
Lohnstückkosten	-0,8	2,2	2023Q3
Bevölkerung (in Millionen)	334	332	2022
Arbeitslosenrate (% aller Arbeitskräfte)	3,9	3,8	2023Oct
Arbeitsproduktivität	4,7	3,5	2023Q3
Leistungsbilanz (% des BIP)	-3,7	-3,6	2022
Staatsdefizit (-) / -überschuss (+) (% des BIP)	-5,8	-12,4	2022
Staatsschulden (% des BIP)	129	127	2022
Militärausgaben (in Milliarden USD)	877	801	2022

DEUTSCHLAND	jährliche Veränderung in Prozent (ausgenommen anders angegeben)	vorher	Referenzperiode
Inflationsrate	3,8	4,5	2023Oct
Geldmenge M3 (EUR Milliarden)	3.837	3.830	2023Sep
BIP	-0,4	0	2023Sep
Lohnstückkosten (Index Points)	124	122	2023Sep
Bevölkerung (in Millionen)	84,4	83,24	2022
Arbeitslosenrate (% aller Arbeitskräfte)	5,8	5,7	2023Oct
Arbeitsproduktivität (Index Points)	95,9	96,3	2023Sep
Leistungsbilanz (% des BIP)	4,4	7,8	2022
Staatsdefizit (-) / -überschuss (+) (% des BIP)	-2,5	-3,6	2022
Staatsschulden (% des BIP)	66,1	69,3	2022
Militärausgaben (in Milliarden USD)	55	56	2022
FRANKREICH	jährliche Veränderung in Prozent (ausgenommen anders angegeben)	vorher	Referenzperiode
Inflationsrate	4	4,9	2023Oct
Geldmenge M3 (EUR Milliarden)	3.452	3.441	2023Sep
BIP	0,7	1,1	2022Sep
Lohnstückkosten (Index Points)	118	117	2023Jun
Bevölkerung (in Millionen)	67,84	67,64	2022
Arbeitslosenrate (% aller Arbeitskräfte)	7,4	7,2	2023Sep
Arbeitsproduktivität (Index Points)	99,11	98,81	2023Jun
Leistungsbilanz (% des BIP)	-2	0,4	2022
Staatsdefizit (-) / -überschuss (+) (% des BIP)	-4,8	-6,5	2022
Staatsschulden (% des BIP)	112	113	2022
Militärausgaben (in Milliarden USD)	53,6	56,6	2022
ITALIEN	jährliche Veränderung in Prozent (ausgenommen anders angegeben)	vorher	Referenzperiode
Inflationsrate	1,69	5,34	2023Oct
Geldmenge M3 (EUR Milliarden)	1.874	1.844	2023Sep
BIP	0,04	0,3	2023Sep
Lohnstückkosten (Index Points)	112	110	2023Jun
Bevölkerung (in Millionen)	58,98	59,24	2022
Arbeitslosenrate (% aller Arbeitskräfte)	7,4	7,3	2023Sep
Arbeitsproduktivität	-0,94	1,09	2023Q2
Leistungsbilanz (% des BIP)	-1,5	2,4	2022Dec
Staatsdefizit (-) / -überschuss (+) (% des BIP)	-8	-9	2022
Staatsschulden (% des BIP)	142	147	2022
Militärausgaben (in Milliarden USD)	33	36	2022

Quelle: <http://sdw.ecb.europa.eu/>, <https://tradingeconomics.com/United-States>, <https://www.federalreserve.gov/data.htm>, <https://www.ceicdata.com/>, <https://de.statista.com>, www.sipri.org, Tabelle: TradeCom Economics© (22.11.2023)

Geldmenge M3 Eurozone

Monetary aggregate M3 reported by MFIs, central gov. and post office giro institutions in the euro area (stocks)




Quelle: <https://tradingeconomics.com/france/unemployment-rate> (22.11.2023)


Die Konjunkturschwäche in der Eurozone lastet auf der Entwicklung der Geldmenge. Die breite Geldmenge M3 ist im Oktober im Vergleich zum Vorjahresmonat erneut gesunken. Sie ging um 1% zurück und liegt nun bei 15.972 Milliarden Euro. Es ist dies der mittlerweile vierte Rückgang in Folge. Expert:innen hatten mit einem Rückgang von 0,9% gerechnet. Die enger gefasste Geldmenge M1 schrumpfte ebenfalls. Die Situation zeigt sich auch in der Kreditvergabe. Die Kredite der Geschäftsbanken an private Haushalte stiegen im Oktober um nur 0,6% (0,8% im Vormonat). Kredite an Unternehmen sanken um 0,3%.

Ceterum censeo TradeCom Fonds esse emendum!

Mit freundlichen Grüßen



Mag. Reinhard Wallmann
(Geschäftsführer)



Mag. Margot Steinöcker
(Public Relations)

Risikohinweis!!!

Dies ist eine interne Unterlage und ist nur an einen ausgewählten Personenkreis gerichtet. Sie basiert auf dem Wissensstand der mit der Erstellung betrauten Personen und dient der zusätzlichen Information unserer Anleger. Unsere Analysen und Schlussfolgerungen sind genereller Natur und berücksichtigen nicht die individuellen Bedürfnisse von Anlegern hinsichtlich Ertrag, steuerlicher Situation oder Risikobereitschaft. Jede Kapitalanlage ist mit Risiken verbunden. Wir übernehmen für die Vollständigkeit, Richtigkeit und Aktualität der hier wiedergegebenen Informationen und Daten sowie das Eintreten von Prognosen keine Haftung. Die Unterlage ersetzt keinesfalls eine anleger- und objektgerechte Beratung sowie umfassende Risikoaufklärung. Die steuerliche Behandlung der Fonds ist von den persönlichen Verhältnissen des jeweiligen Kunden abhängig und kann künftig Änderungen unterworfen sein.

Die Wertentwicklung der Vergangenheit lässt keine verlässlichen Rückschlüsse auf die zukünftige Entwicklung eines Investmentfonds zu. Ausgabe- und Rücknahmespesen der Fonds sowie sonstige externe Spesen und Steuern sind in den Performanceberechnungen nicht berücksichtigt und mindern die Rendite der Veranlagung. Ertragserwartungen stellen bloße Schätzungen zum Zeitpunkt der Erstellung der Unterlage dar und sind kein verlässlicher Indikator für eine tatsächliche künftige Entwicklung.

Die aktuellen Prospekte und das Basisinformationsblatt ("BIB") sind in deutscher Sprache auf der Homepage www.securitykag.at (Unsere Fonds/Fonddokumente) sowie am Sitz der Security Kapitalanlage AG, Burgring 16, 8010 Graz als Emittentin und der Liechtensteinische Landesbank (Österreich) AG, Hessgasse 1, 1010 Wien, als Depotbank kostenlos erhältlich.

Beratung und Verkauf erfolgen ausschließlich über befugte Wertpapierdienstleister und Banken. Alle Angaben ohne Gewähr.