

Wochenbericht

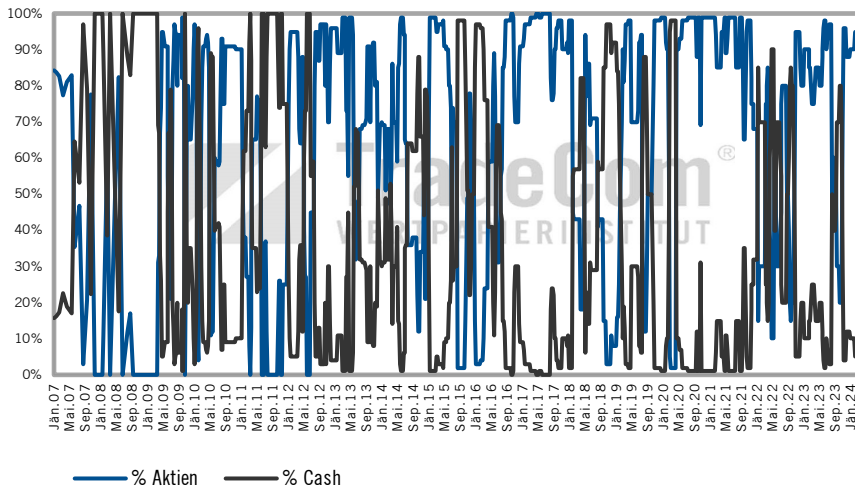
18/2024

Daten per	02.05.2024
Fondsvolumen	Euro 18.746.238,50
Ausgabekurs	22,82
Rücknahmekurs	21,73

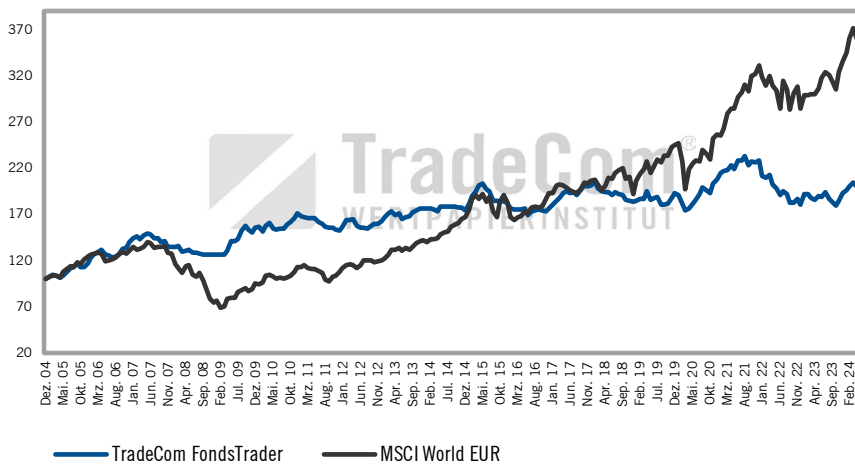
Kennzahlen

Performance letzte Woche	+ 0,32%
Performance YTD	+ 3,77%
Performance seit Beginn	+ 132,35%
Performance p.a.	+ 4,05%

Historische Asset Klassen Verteilung



Vergleich TradeCom FondsTrader / MSCI World EUR

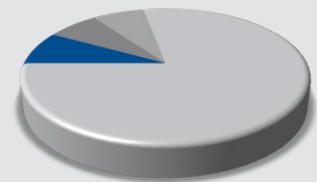


Allokation nach Investmentstil



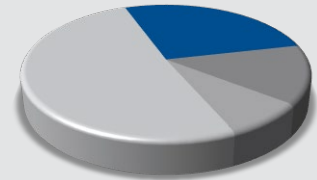
■ Aktien 92% ■ Cash 8%

Top Positionen



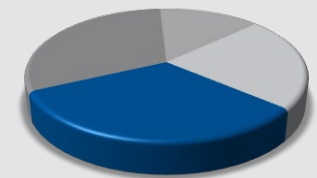
■ M&G N Americ Div Fund 8%
■ SIFS Global Climate A 7%
■ Fidelity World Fund A 7%
■ Sonstige 78%

Allokation nach Regionen



■ USA 27% ■ Schweiz 14%
■ Österreich 8% ■ Sonstige 51%

Allokation nach Währungen



■ EUR 32% ■ USD 31%
■ CHF 14% ■ Sonstige 23%

Auszeichnungen

